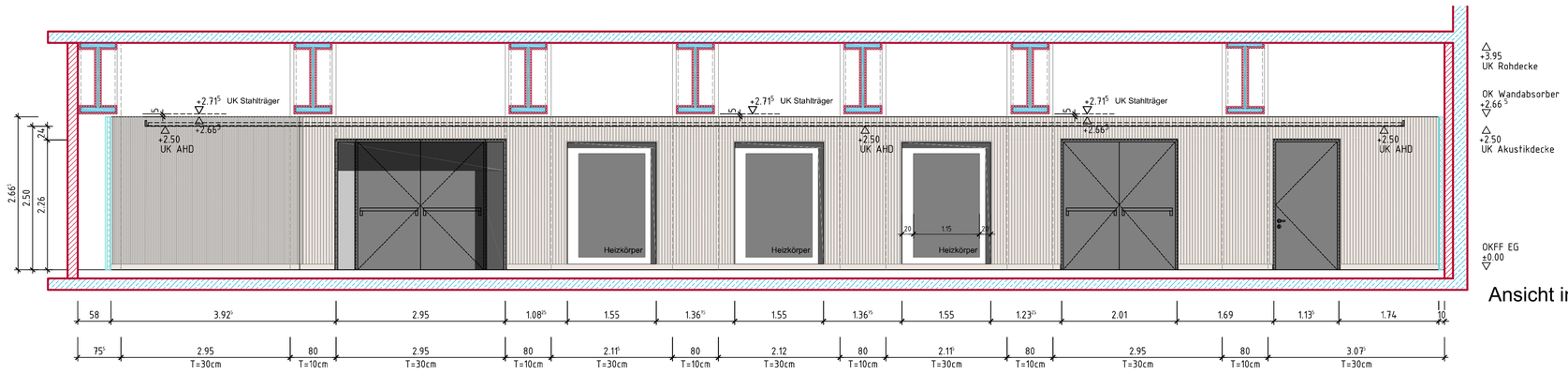

Ansicht in Achse CE

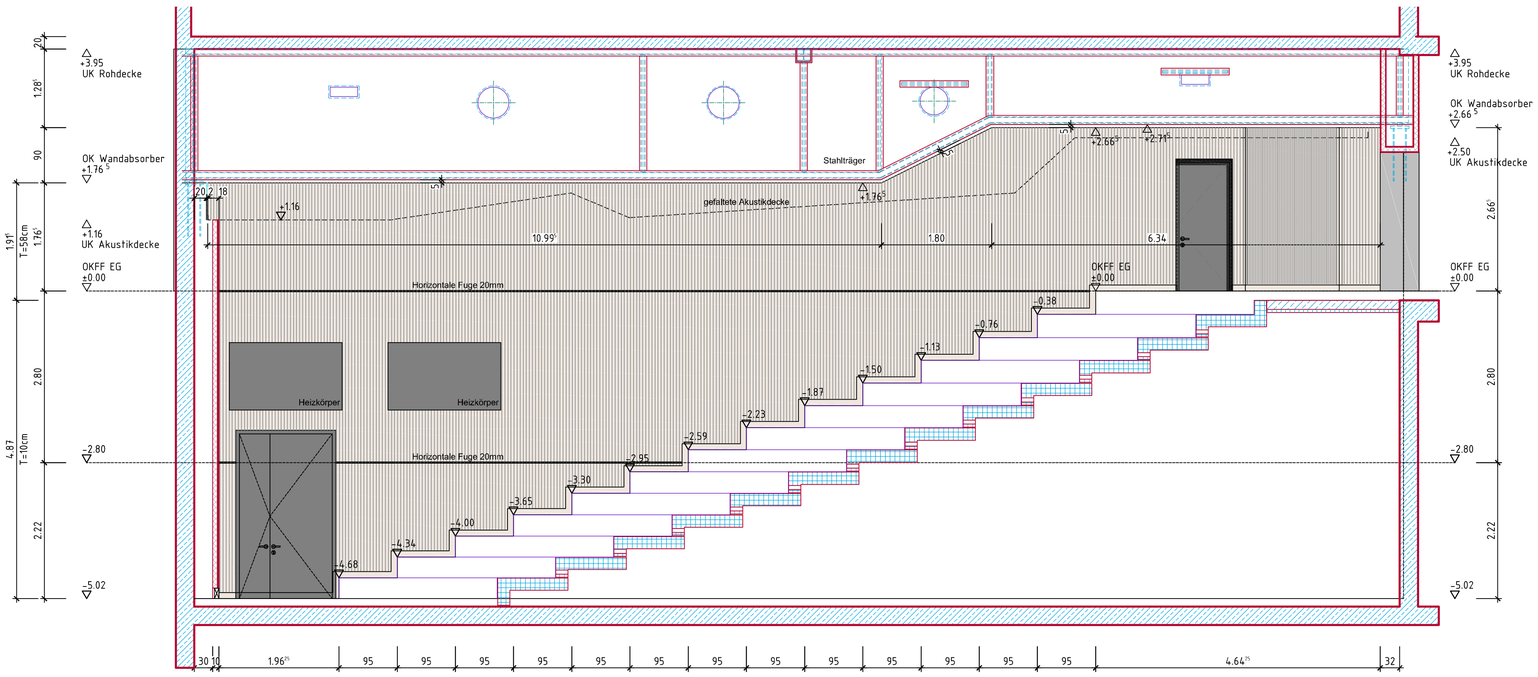

Ansicht in Achse C4

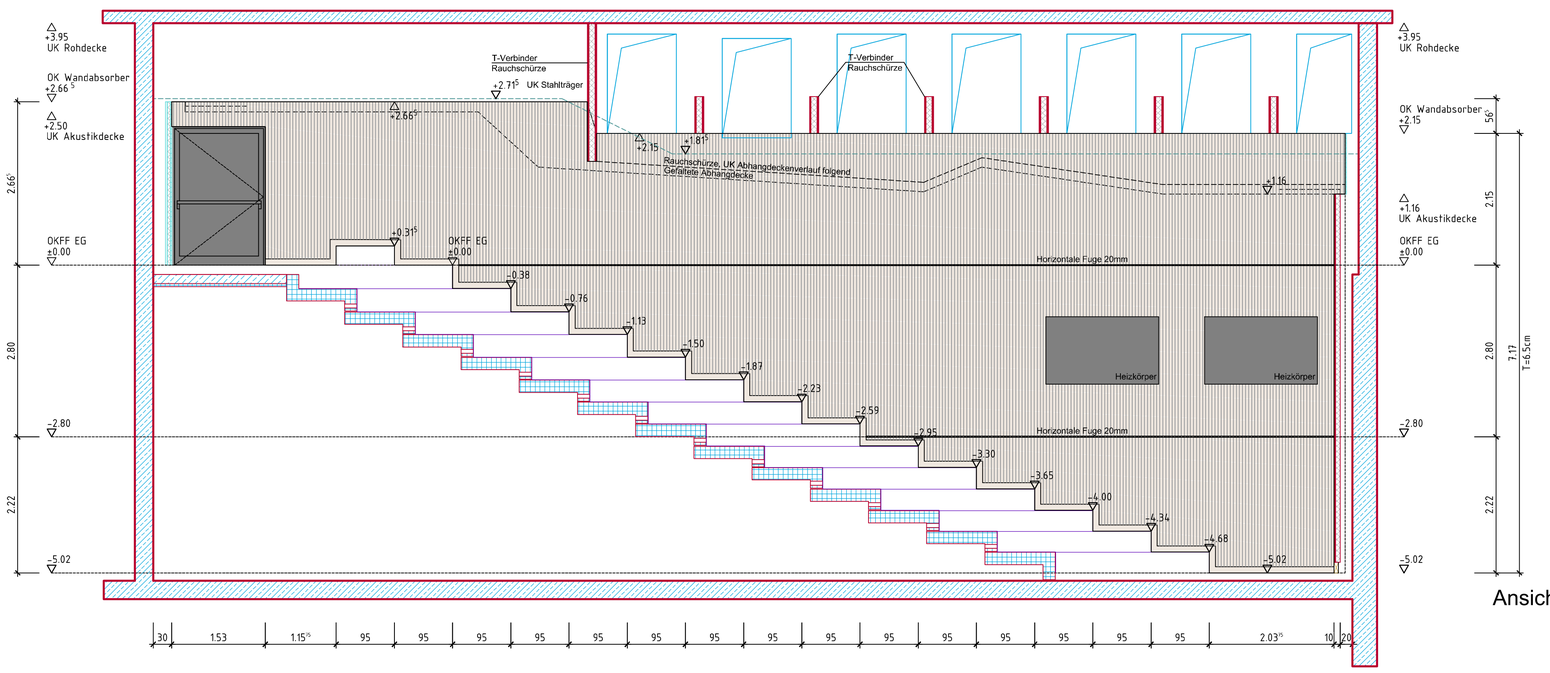

Ansicht in Achse C9

Dieser Plan ist als Übersichtsplan zu sehen und die Detailpläne sind zu beachten!

2436_FAR_5_DE_D826_--_WAF_--_f_(Akustikbekleidung).pdf
2436_FAR_5_DE_D827_--_WAF_--_f_(Akustikbekleidung).pdf
2436_FAR_5_DE_D828_--_WAF_--_f_(Akustikbekleidung).pdf
2436_FAR_5_DE_D829_--_WAF_--_f_(Akustikbekleidung).pdf
2436_FAR_5_DE_D830_--_WAF_--_f_(Akustikbekleidung).pdf
2436_FAR_5_DE_D831_--_WAF_--_f_(Akustikbekleidung).pdf

LEGENDE ZUR AUSFÜHRUNGSPLANUNG

Materialien

- Bestand
- Stahlbeton
- Unbewehrter Beton
- Stahlbetonfertigteil
- KS-Mauerwerk
- Leichtbauwand
- Abbruch
- Sperrschicht
- Dämmung

Raumbezeichnungen

A.120.031	Raumnummer
Leseraum	Raumbezeichnung 2
A: 14.25 m²	Raumfläche
RD: 3.85 m²	Höhe von OKFF bis UKRD
LH: 3.00 m	Lichte Raumhöhe
E: SE 5.0KN pro m²	Estrich und Nutzlast
B: K1	Bodenbelag
W: A	Wand
D: MF	Decke
NC: 92131	Nutzungscode

Zeichenerklärung

- Höhenangabe
- Bodenablauf
- Dacheinlauf
- Materialwechsel Boden
- FD Fußbodendurchbruch
- DD Deckendurchbruch
- WD Wanddurchbruch
- WS Wandschlitz
- WD(N) Wanddurchbruch Nutzer, nach Herstellung unter Beachtung der Schallschutzanforderung der Wand verschliessen

Bemaßung der Durchbrüche: b/d/h

Planangaben

OK	Oberkante
UK	Unterkante
VK	Vorderkante
RD	Rohdecke
FF	Fertigfußboden
AD	Abgehängte Decke
LH	Lichte Raumhöhe
HZ	Heizkörper
UZ	Unterzug
UEZ	Überzug
BrH	Brüstungshöhe
StH	Sturzhöhe
OKG	Oberkante Gelände
NA	Notausgang
RWA	Rauch- und Wärmeabzug
WSV	Wärmeschutzverglasung
SSV	Sonnenschutzverglasung
SE	Schwimmender Estrich
VE	Verbundestrich
TE	Trockenestrich
DoBo	Doppelboden
T	Teppich
K1	Kautschuk Typ 1 (Typ s. Bodenübersichtspläne)
B1	Beschichtung Typ 1 (Typ s. Bodenübersichtspläne)
Fl1	Fliesen Typ 1 (Typ s. Bodenübersichtspläne)
sA	staubbindender Anstrich
GA	Gussasphalt
P	Hochkantlamellenparkett
GiRo	Gitterrost
GA	Gussasphalt
MF	Mineralfaser-Rasterdecke
MF-Ak	MF akustisch wirksam
MF-F	MF Feuchtraum
MF-N	MF Nassraum
GK-Ak	Gipskartondecke akustisch wirksam
Ba	Baffeln
Tk	Tektalan
HWL	Holzwolleplatten
A	Anstrich
SP	Spachtelung

Sämtliche Maße sind vom Ausführenden verantwortlich zu prüfen!

Dieser Plan gilt nur in Zusammenhang mit der Statik, den Positions-, Schal- und Bewehrungsplänen, den Schlitz- und Durchbruchsplänen sowie den haustechnischen Planungsunterlagen!

Unstimmigkeiten sind der Bauleitung sofort mitzuteilen!

Höhenangaben beziehen sich auf OKFF bis OK/UK Rohkonstruktion! Schächte sind erst nach Installation und Freigabe durch die Bauleitung zu schließen!

BT A - OKFF Erdgeschoss = ±0.00 = 62.25m ü. NHN
BT B - OKFF Erdgeschoss = -1.55 = 60.70m ü. NHN
BT C - OKFF Erdgeschoss = ±0.00 = 62.25m ü. NHN

Datum:	Bearbeiter(in):	geprüft:	Vermerk:	Index:
				04
				03
				02
25.09.2025	mku	wof	Planfortschreibung	01
28.07.2025	mku	wof	Planerstellung	00

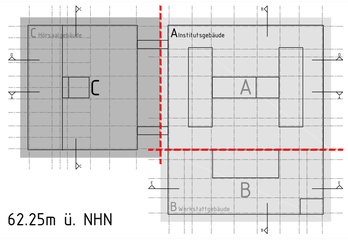

+/- 0.00 = 62.25m ü. NHN

Planverfasser (extern):
agn Niederberghaus & Partner GmbH
Groner Allee 100 / 49479 Ibbenbüren
T 05451 5901-0 / F 05451 5901-120
E info@agn.de / I www.agn.de

Bauherr(in):
BLB NRW Münster
Hohenzollernring 80, 48145 Münster

Nutzer / Mieter(in):
Westfälische Wilhelms-Universität Münster

Bau- und Liegenschaftsbetrieb NRW
Münster
Hohenzollernring 80
D - 48145 Münster
Telefon: +49 251 9370 - 0
Telefax: +49 251 9370 - 880
E-Mail: ms.poststelle@blb.nrw.de
Internet: www.blb.nrw.de

Projekt:

10-12-2436-19-001 (SAP-/Projekt-Nummer)	MS HS ZU-HKoP Ersatzneubau IG 1 (Projektbezeichnung)
Wirtschaftseinheit / Liegenschaft: WE2436 (Wirtschaftseinheitsnummer)	WWU Münster, Naturwissenschaftliches Zentrum Physik, Wilhelm-Klemm Str. 5 in 48149 Münster (Wirtschaftseinheits- / Liegenschaftsbezeichnung)
Objekt/Bauwerk/Gebäude GE0009 (Objekt-/Bauwerks-/Gebäude-Nr.)	Ersatzneubau Institutsgruppe 1 Physik Institutsgebäude (Objekt-/Bauwerks-/Gebäudebezeichnung)

Planbezeichnung/Darstellung: Hörsaal 1: Wandabwicklungen Akustikbekleidung Bauteil C - Hörsaalgebäude	Bauteil / Trakt: C
	Geschoss / Anlage:
Planschlüssel: 2436_FAR_5_DE_D824_--_WAF_01_f_(Akustikbekleidung HS1) C WAF.pdf/.zip/.dwf	Planinhalt: Wandabwicklungen

Dateipfad: M:\BB\350341_IPE\05 AUSFUEHRUNGSPLANUNG\05-01 ARCHITEKTUR\05-01-01 Planung\Details

Modell-Name: A_D-Hoersaele.dwg		Plottstiltabelle: NRW_SW-50.stb	Planart: Ausführung
Layout-Name: 841x594_M50_C		Gezeichnet:	Fachbereich: (A) Hochbau
XRef: A_Piktogramm-C Grundriss A_Logo-agn-pbr A_Legende-Ausführung A_Legende-Ausführungsplaelung A_Legende-Brandschutz A_05-Fassade-AA A_05_Fassade-DD A_Raster A_EG-Fassade-C 2436_FHH_5_08-C_GR_EG_HZG_(HEG-C)005_--_o A_EG-AB A_EG-C A_Legende-Deckenspiegel A_EG-Fassade-AB	Bld: ARGE_agn.PNG ARGE_agn_pbr.PNG	Zur Ausführung freigegeben!	Blatt-Nr.: 824 Maßstab: 1:50 Blattgrösse: 841x594mm Plotdatum: 31 Mai 2022 15:36 Index: 01